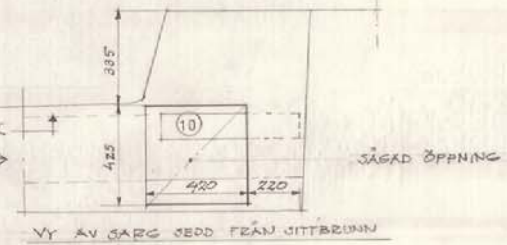


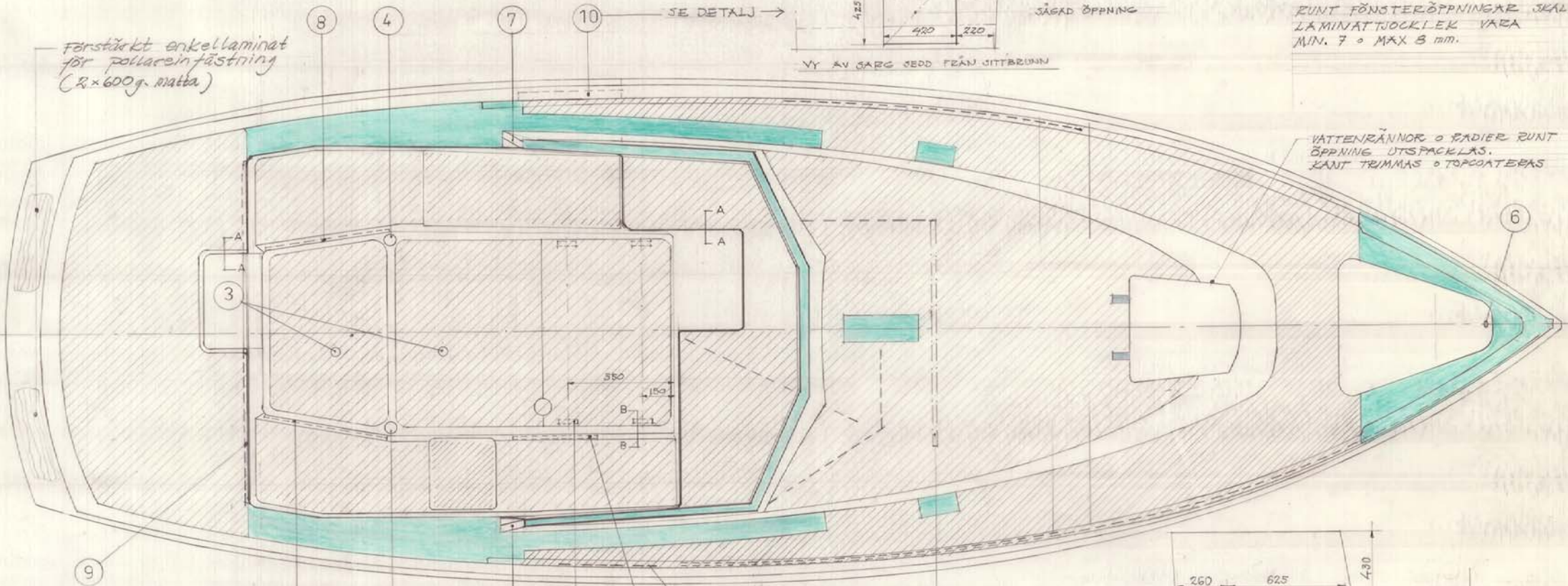
Förstärkt enkellaminat för pollareinfästning (2x600g mattna)

SE DETALJ →



LAMINAT
 SANDWICH: 3.5mm + 15 DISTANSSTREK + 3mm.
 ENKELLAMINAT: 6mm
 RUNT FÖNSTERÖPPNINGAR SKALL LAMINATJOCKLEK VARA MIN. 7 o MAX 8 mm.

VATTENRÄNNOR o RÄDIER RUNT ÖPPNING UTSPACKLAS. KANT TRIMMAS o TOPCOATERAS



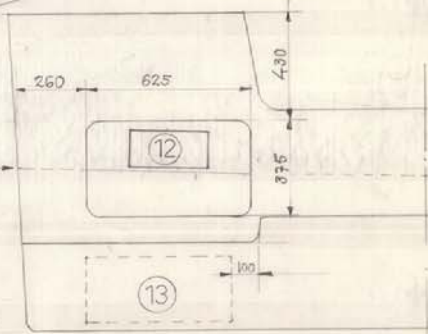
1 DIVINYCELL 45kg/m³ t=15mm
 2 VP-RÖR Ø 152/12

PLYWOOD t=15mm

Svarv stövs-däck

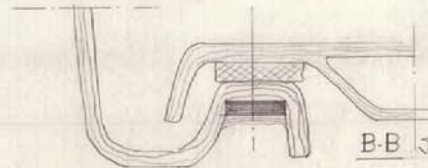
Se detalj C
 Se detalj C

DETALJ C



Beklädnadsskiva

A-A skala 1:1



B-B skala 1:1

Kant trimmas o topcoateras (KÖRER LIKA ÄRCK)

Composition of deck laminate
 Rev. 74 09 21, Divinycell A220 ersätta med ply.
 Rev. 74 09 03, 1st pos 10 utgått

Pos. nr	Ant.	Ritm. nr	Benämning	Material	Anm.
Konstr.	Ritad	Konstr.	Godk.	Erstärkt	Med datum
					Erstärkes av
Även för ALBIN 82 MS					
ALBIN MARIN AB KRISTINEHAMN			LAMINATRITNING O IN-LAM. DETALJER DÄCK SMST		Skala 1:15 Datum 75.01.19
					2-57731